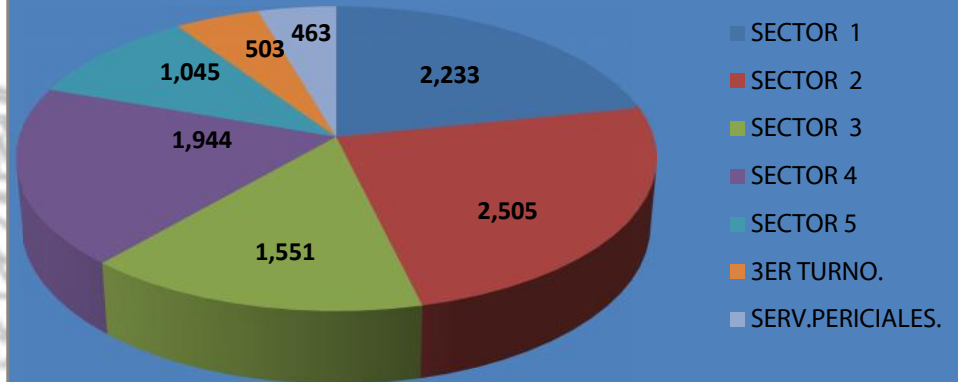


**FEBRERO**

**INFRACCIONES POR SECTOR.  
MES DE FEBRERO 2014.**

SECTOR	FOLIOS.
SECTOR 1	2,233
SECTOR 2	2,505
SECTOR 3	1,551
SECTOR 4	1,944
SECTOR 5	1,045
3ER TURNO.	503
SERV.PERICIALES.	463
<b>TOTAL</b>	<b>10,244</b>

**ACTAS DE INFRACCIÓN**

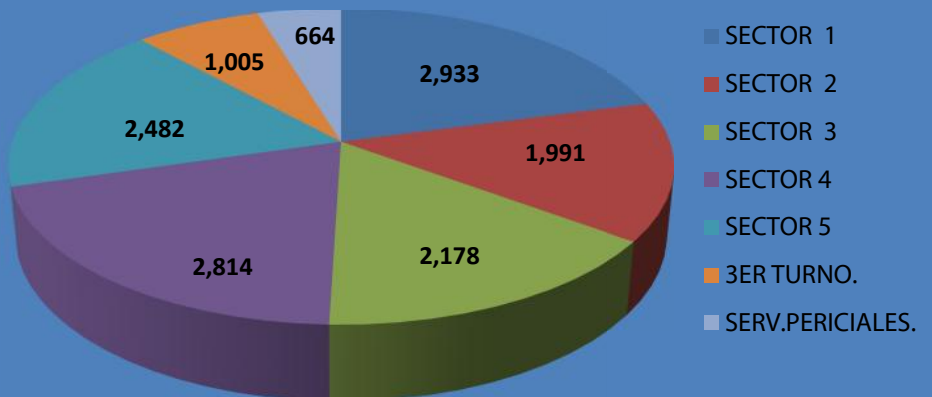


**MARZO**

**INFRACCIONES POR SECTOR.  
MES DE MARZO 2014.**

SECTOR	FOLIOS.
SECTOR 1	2,933
SECTOR 2	1,991
SECTOR 3	2,178
SECTOR 4	2,814
SECTOR 5	2,482
3ER TURNO.	1,005
SERV.PERICIALES.	664
<b>TOTAL</b>	<b>14,067</b>

**ACTAS DE INFRACCIÓN**

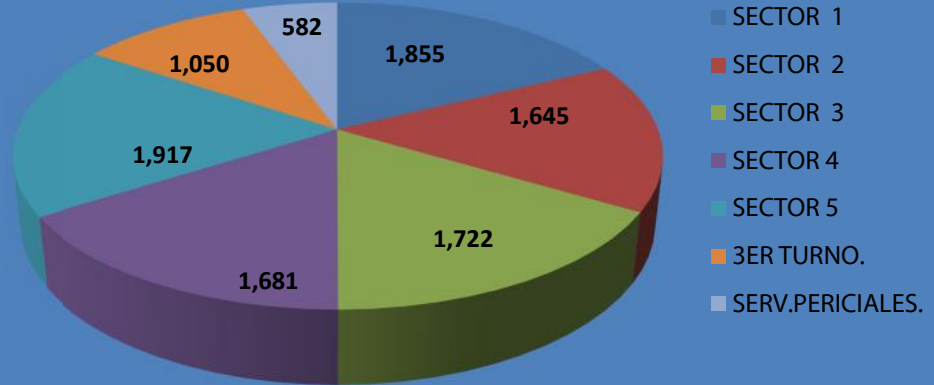


**ABRIL**

**INFRACCIONES POR SECTOR.  
MES DE ABRIL 2014.**

SECTOR	FOLIOS.
SECTOR 1	1,855
SECTOR 2	1,645
SECTOR 3	1,722
SECTOR 4	1,681
SECTOR 5	1,917
3ER TURNO.	1,050
SERV.PERICIALES.	582
TOTAL	10,452

**ACTAS DE INFRACCIÓN**

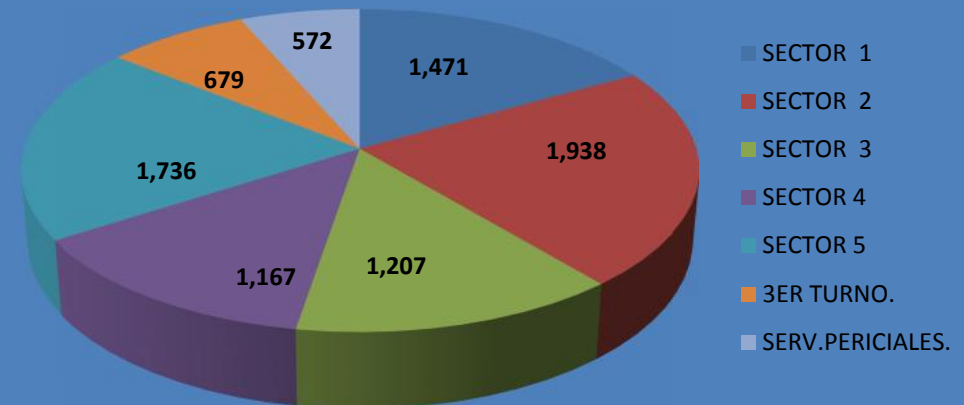


**MAYO**

**INFRACCIONES POR SECTOR.  
MES DE MAYO 2014.**

SECTOR	FOLIOS.
SECTOR 1	1,471
SECTOR 2	1,938
SECTOR 3	1,207
SECTOR 4	1,167
SECTOR 5	1,736
3ER TURNO.	679
SERV.PERICIALES.	572
TOTAL	8,770

**ACTAS DE INFRACCIÓN**

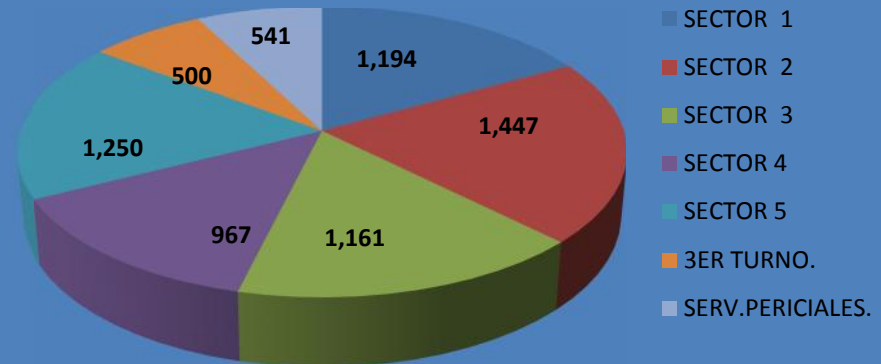


**JUNIO**

**INFRACCIONES POR SECTOR.  
MES DE JUNIO 2014.**

SECTOR	FOLIOS.
SECTOR 1	1,194
SECTOR 2	1,447
SECTOR 3	1,161
SECTOR 4	967
SECTOR 5	1,250
3ER TURNO.	500
SERV.PERICIALES.	541
TOTAL	7,060

**ACTAS DE INFRACCIÓN**

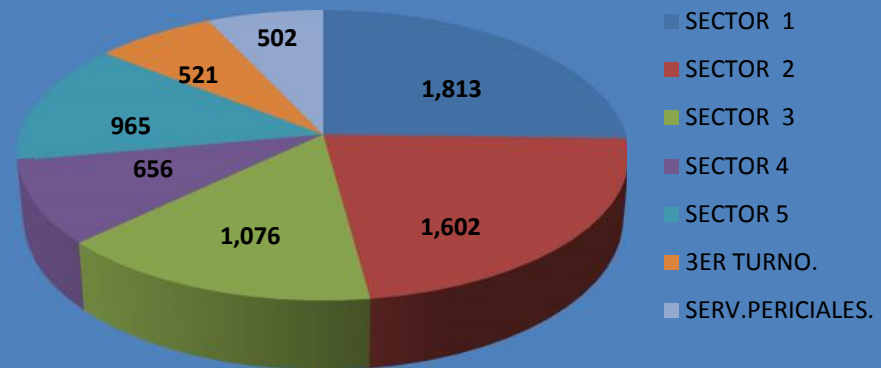


**JULIO**

**INFRACCIONES POR SECTOR.  
MES DE JULIO 2014.**

SECTOR	FOLIOS.
SECTOR 1	1,813
SECTOR 2	1,602
SECTOR 3	1,076
SECTOR 4	656
SECTOR 5	965
3ER TURNO.	521
SERV.PERICIALES.	502
TOTAL	7,135

**ACTAS DE INFRACCIÓN**

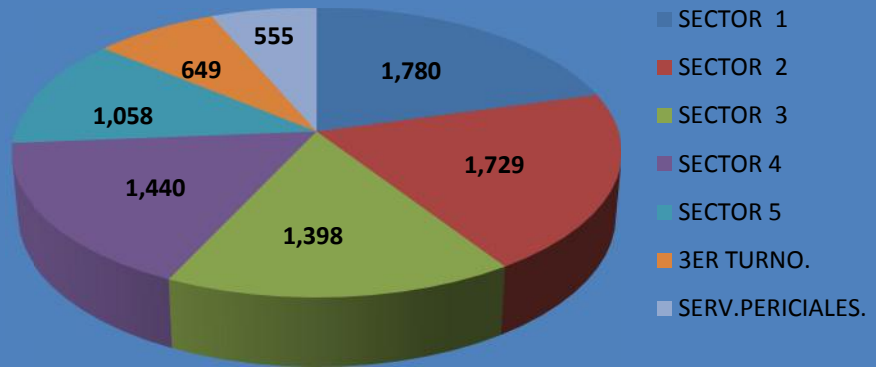


**AGOSTO**

**INFRACCIONES POR SECTOR.  
MES DE AGOSTO 2014.**

SECTOR	FOLIOS.
SECTOR 1	1,780
SECTOR 2	1,729
SECTOR 3	1,398
SECTOR 4	1,440
SECTOR 5	1,058
3ER TURNO.	649
SERV.PERICIALES.	555
TOTAL	8,609

**ACTAS DE INFRACCIÓN**

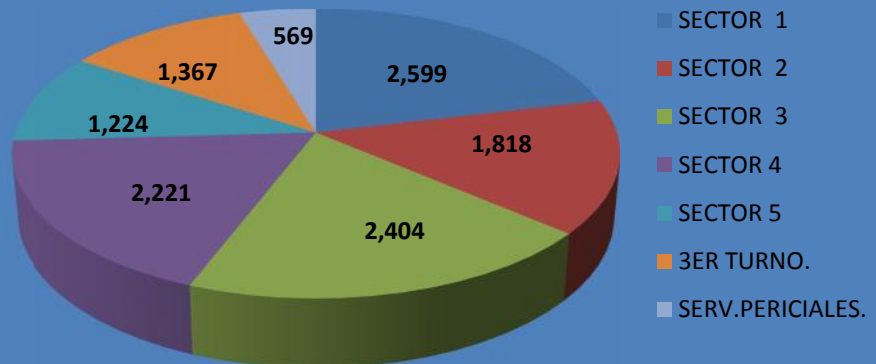


**SEPTIEMBRE**

**INFRACCIONES POR SECTOR.  
MES DE SEPTIEMBRE 2014.**

SECTOR	FOLIOS.
SECTOR 1	2,599
SECTOR 2	1,818
SECTOR 3	2,404
SECTOR 4	2,221
SECTOR 5	1,224
3ER TURNO.	1,367
SERV.PERICIALES.	569
TOTAL	12,202

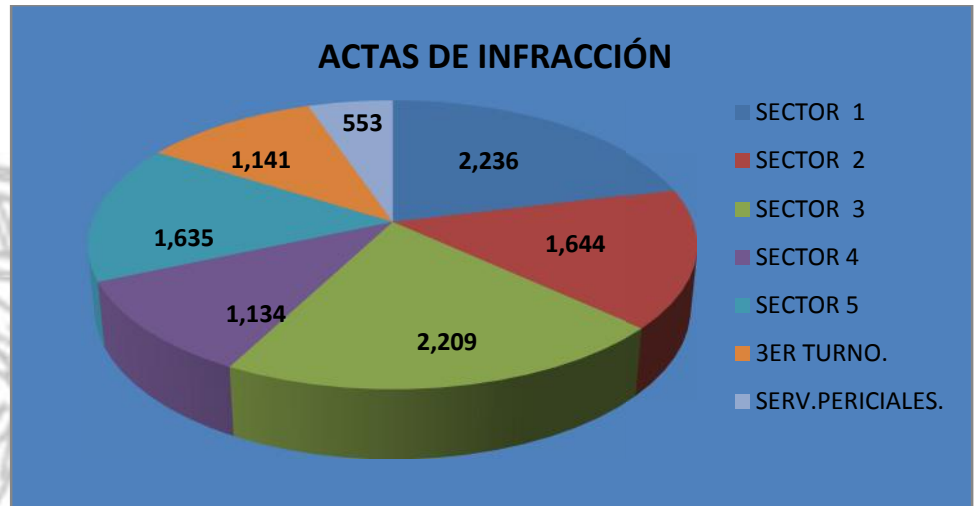
**ACTAS DE INFRACCIÓN**



**OCTUBRE**

**INFRACCIONES POR SECTOR.  
MES DE OCTUBRE 2014.**

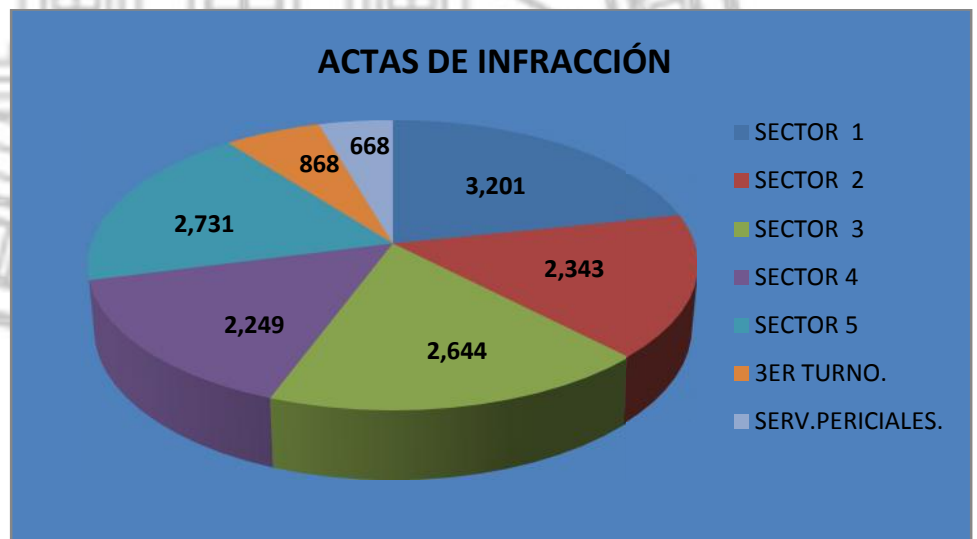
SECTOR	FOLIOS.
SECTOR 1	2,236
SECTOR 2	1,644
SECTOR 3	2,209
SECTOR 4	1,134
SECTOR 5	1,635
3ER TURNO.	1,141
SERV.PERICIALES.	553
<b>TOTAL</b>	<b>10,552</b>



**NOVIEMBRE**

**INFRACCIONES POR SECTOR.  
MES DE NOVIEMBRE 2014.**

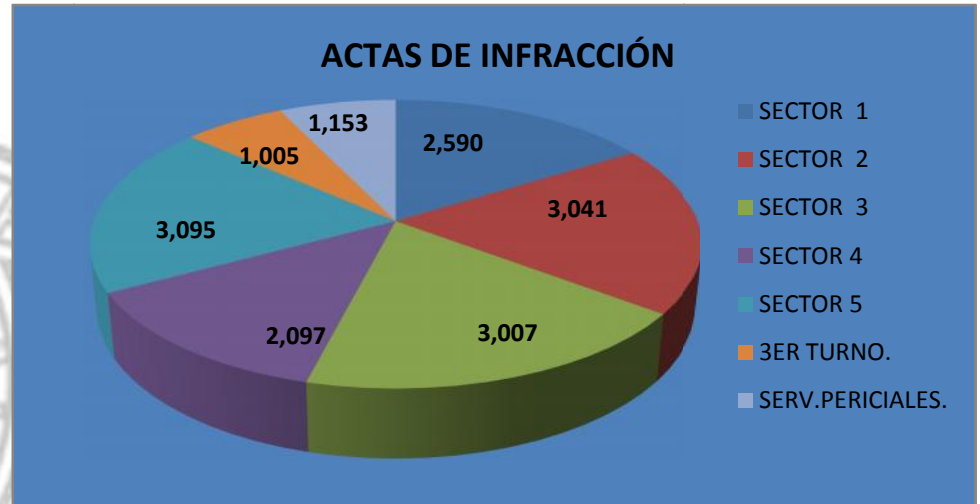
SECTOR	FOLIOS.
SECTOR 1	3,201
SECTOR 2	2,343
SECTOR 3	2,644
SECTOR 4	2,249
SECTOR 5	2,731
3ER TURNO.	868
SERV.PERICIALES.	668
<b>TOTAL</b>	<b>14,704</b>



DICIEMBRE

INFRACCIONES POR SECTOR.  
MES DE DICIEMBRE 2014.

SECTOR	FOLIOS.
SECTOR 1	2,590
SECTOR 2	3,041
SECTOR 3	3,007
SECTOR 4	2,097
SECTOR 5	3,095
3ER TURNO.	1,005
SERV.PERICIALES.	1,153
TOTAL	15,988



**Nombre y cargo del responsable de generar la información:**

C. Eduardo Pérez Merchant  
Encargado de despacho de la Dirección de Tránsito